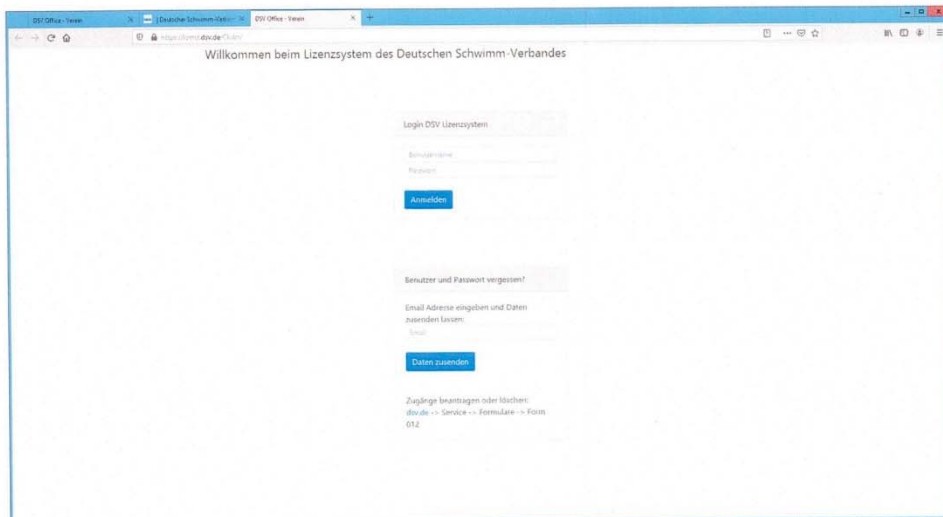
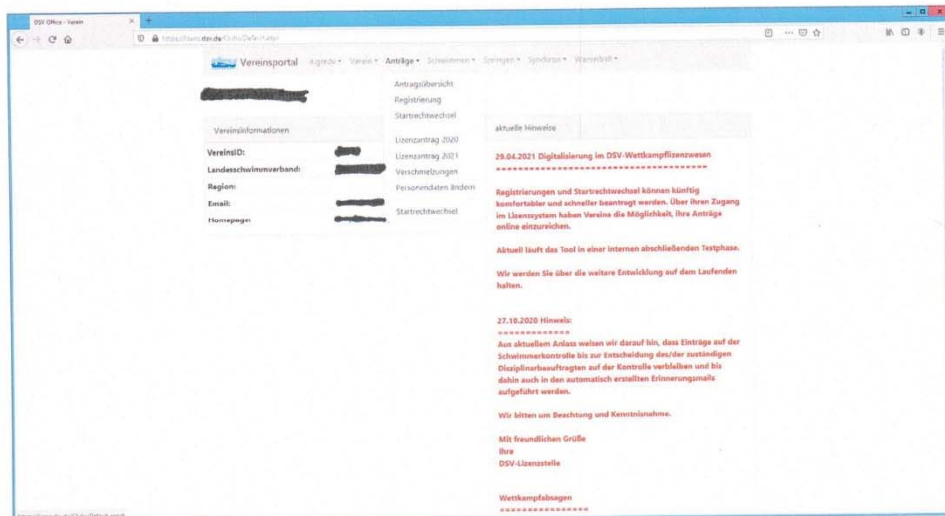


Startrechtwechsel erstellen aus dem Online-System – Verein

1. Schritt: **Zugangsberechtigte*r** des Vereins **loggt** sich im **Vereinsportal** ein.

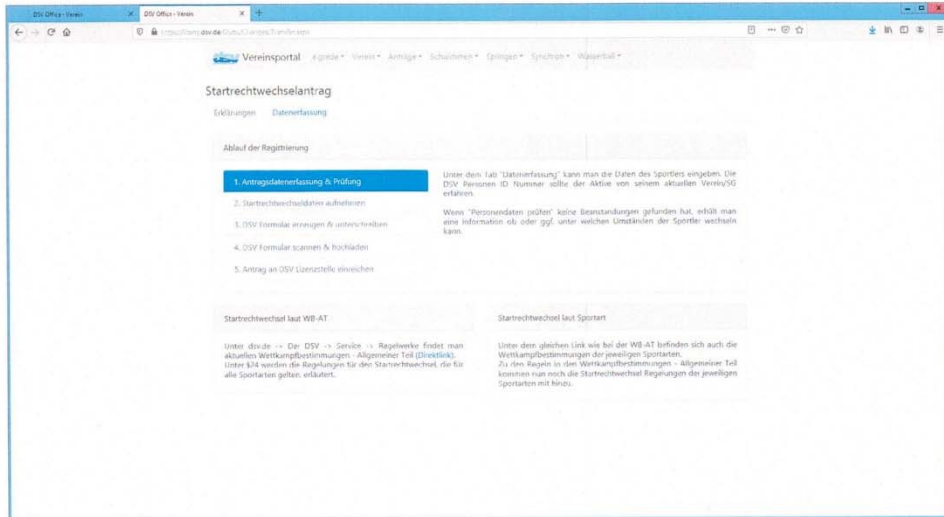


2. Schritt: Unter dem Button **Anträge** (anklicken) stehen die Menüpunkte **Antragsübersicht**, **Registrierung** und **Startrechtwechsel** → **Registrierung** anklicken

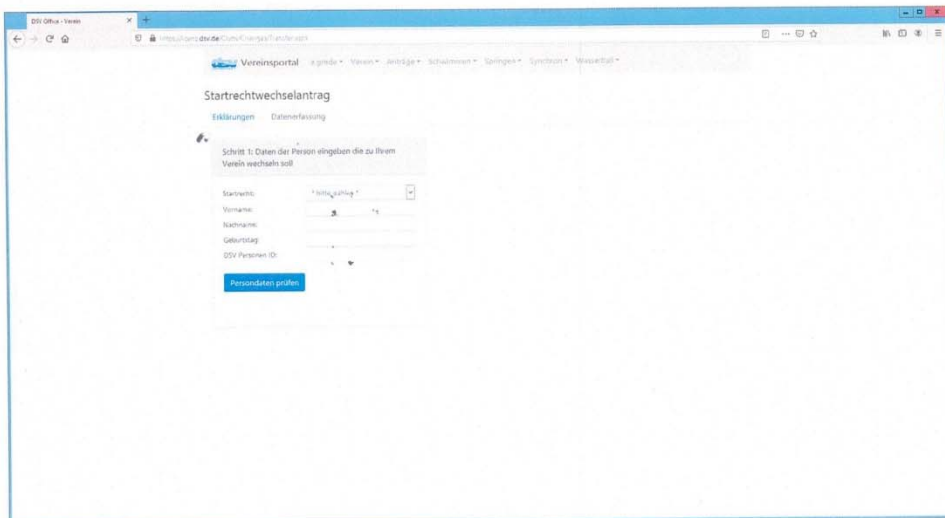


Stand: 19.05.21 gh

3. Schritt: Fenster Startrechtwechselantrag für Sportler*innen öffnet sich
→ **Datenerfassung** anklicken

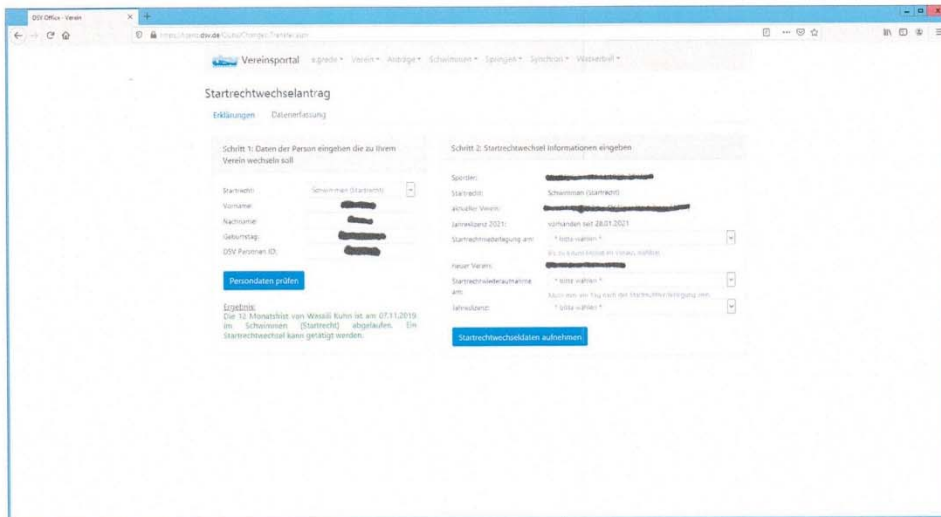


4. Schritt: unter Datenerfassung **Felder vollständig ausfüllen** → „**Personendaten prüfen**“
anklicken

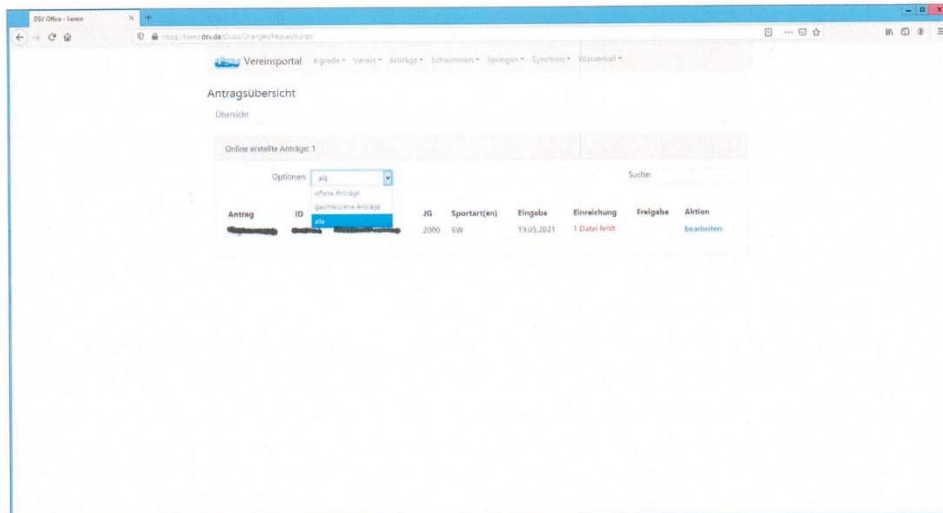


Stand: 19.05.21 gh

- Schritt: Neues Fenster öffnet sich. Unter Schritt 1 wird das Ergebnis der Personendatenprüfung angezeigt.
 Unter Schritt 2 „Startrechtwechsel Informationen“ Datum der **Startrechtsniederlegung** und **Startrechtwiederaufnahme** eintragen. Jahreslizenz auswählen.
 → Button „**Startrechtwechseldaten aufnehmen**“ anklicken

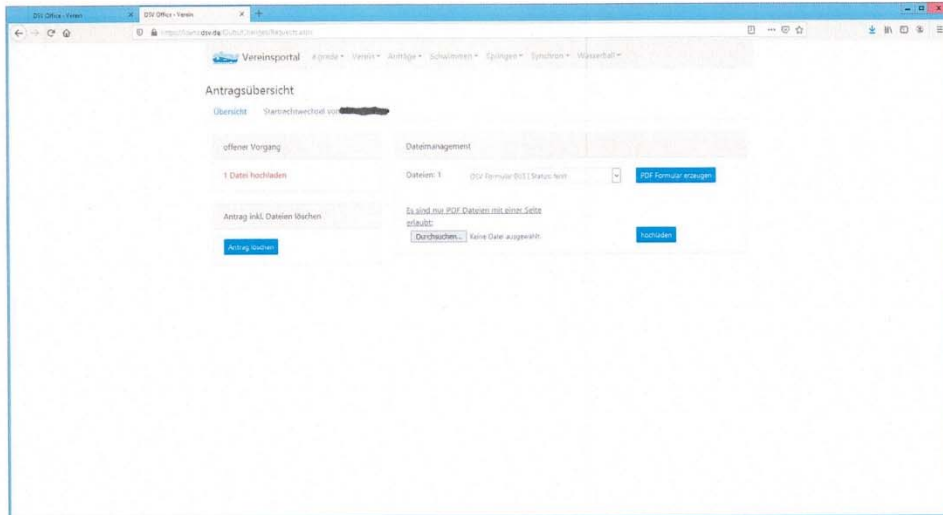


- Schritt: Antragsübersicht (unter Optionen Wahlmöglichkeit ob alle, die geschlossenen oder die offenen Anträge angezeigt werden sollen; unter Suche kann nach bestimmter Personen-ID gesucht werden). Unter der Überschrift Einreichung wird der Stand (hier: **1 Datei fehlt**) des Antrages angezeigt. → „**bearbeiten**“ anklicken

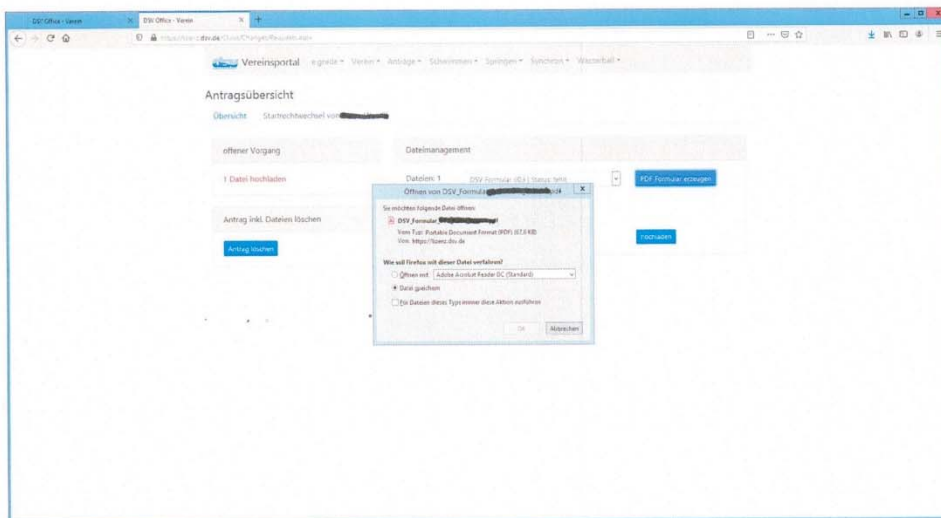


Stand: 19.05.21 gh

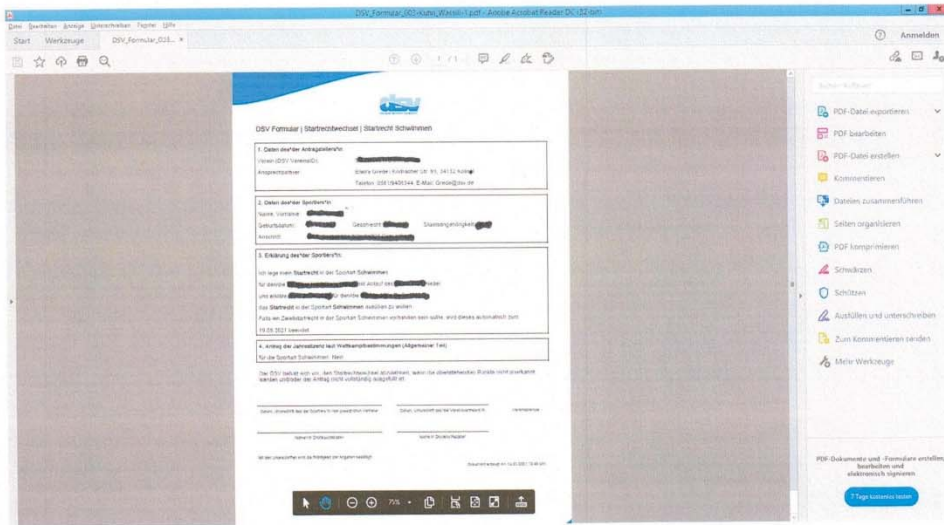
7. Schritt: PDF Formular muss erzeugt werden → Button „PDF Formular erzeugen“ anklicken



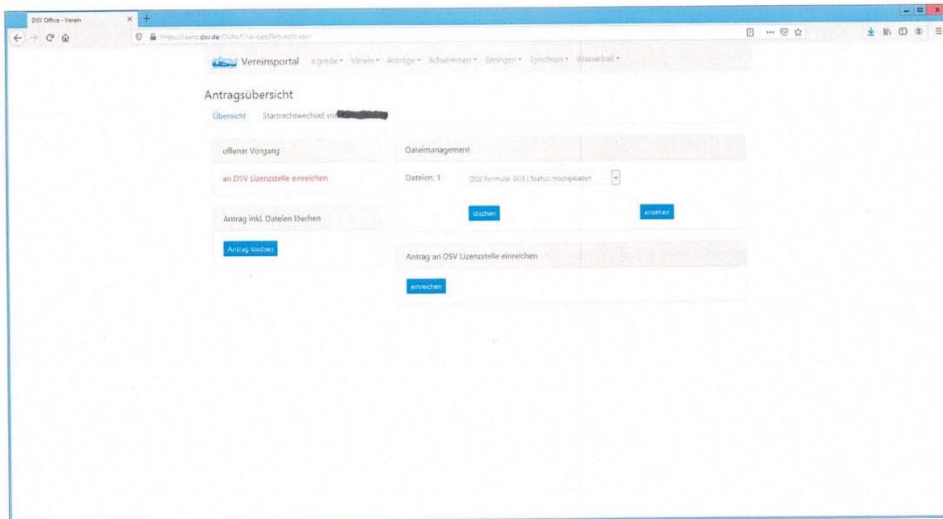
8. Schritt: Erzeugte PDF öffnen und/oder **speichern, ausdrucken** und **unterschreiben** lassen.
→ Unterschrift von Vereinsvertreter*in, Athleten*in (bei Minderjährigen von gesetzlichem Vertreter*in) rechtlich notwendig.



Stand: 19.05.21 gh



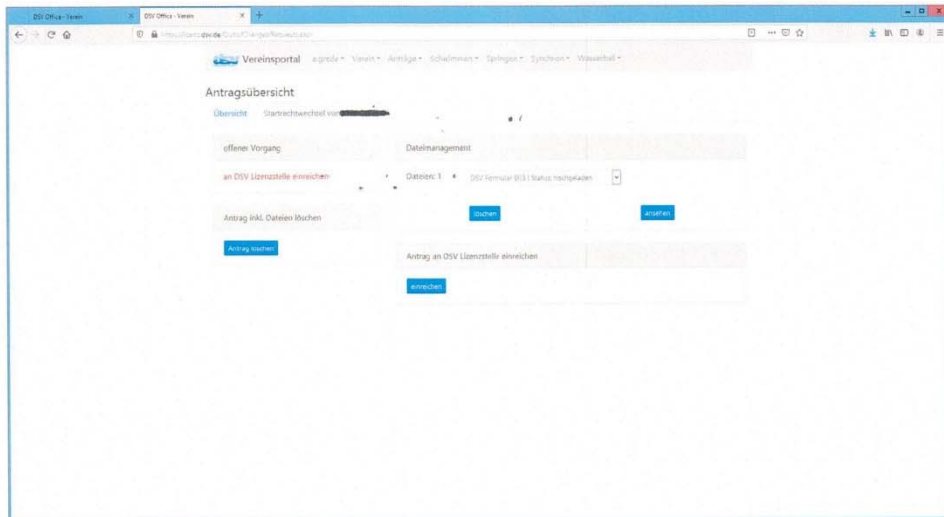
9. Schritt: unterschriebenes Startrechtwechselformular einscannen/ablegen. → Button „Durchsuchen“ anklicken eingescannte Datei markieren und Button „hochladen“ anklicken



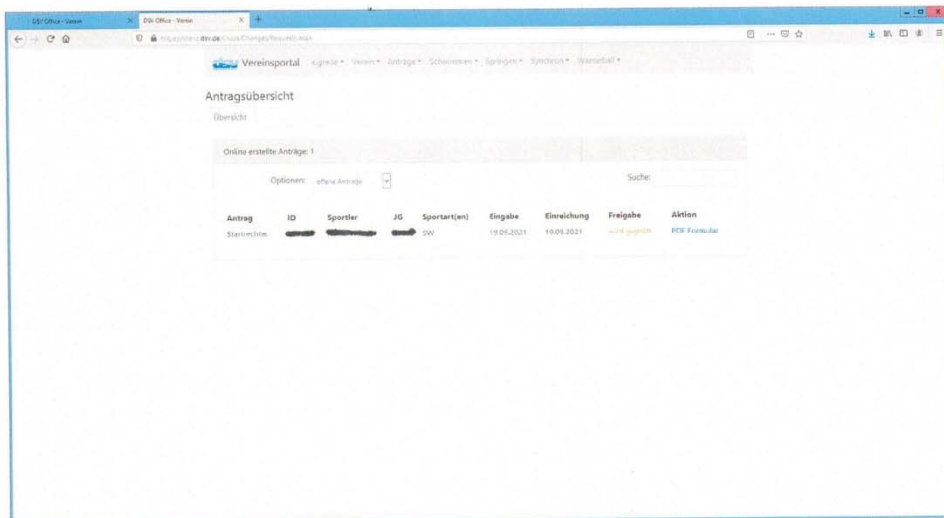
Stand: 19.05.21 gh

10. Schritt: Antrag an DSV Lizenzstelle einreichen → „einreichen“ anklicken

Hier gibt es auch die Möglichkeit das Startrechtformular zu überprüfen und evtl. zu löschen
→ Button „ansehen“ anklicken bzw. Button „löschen“ anklicken.



11. Schritt: Formular wurde zur Prüfung an den DSV gesandt. Unter der Überschrift Einreichung wird der Stand (hier: **wird geprüft**) des Antrages angezeigt.



Stand: 19.05.21 gh